

RENEKLODE Reifezeit

Graf Althans
braunrot, sehr saft-
reich, gut steinlö-
send, selbststeril

Ende Aug
- Anf Sept



Oullins
gelbe Farbe, sehr
große Frucht

Mitte -
Ende Aug



MIRABELLE

Mirabelle v. Nancy
große, gelbe Frucht,
guter Geschmack,
selbstfruchtend

Mitte -
Ende Aug



PFIRSICH

**Kernechter vom
Vorgebirge**
robust, feste weiße
Frucht, selbstfr.

Mitte -
Ende
Sept



APRIKOSE

Ungarische Beste
fest, saftreich, gut
steinlösend, selbst-
fruchtend

Anf.- Mitte
August



NEKTARINE

Nektarose
große weißfl.
Frucht, sehr saftig
süß, selbstfruchtend

Ende
August



Zur Information:

Es wird in drei Liefergrößen unterschieden:

B = Buschbaum, Niederstamm
Stammhöhe 60 cm, schwach wachsend
ausgewachsen ungefähr 2-3 Meter hoch,
Ertrag nach 2-3 Jahren

ha = Halbstamm, Stammhöhe 100 - 120 cm,
mittelstark bis stark wachsend
ausgewachsen ungefähr 4-6 Meter hoch
bei „Sämlingsunterlage“,
Ertrag nach 6-8 Jahren

H = Hochstamm, Stammhöhe 160 - 180 cm,
stark wachsend
ausgewachsen ungefähr 6-8 Meter hoch,
Ertrag nach 6-8 Jahren

Selbstverständlich liefern wir Ihnen auf Anfrage
auch Sorten, die Sie in unserer Liste nicht fin-
den.

Obstgehölze sind ab Mitte Oktober lieferbar.

Weitere Obstgehölze: Beerensträucher, Josta-
beere, Brombeeren, Apfelbeere, Weinreben,
Haselnußsträucher, Walnußbäume, Sanddorn,
Holunder, Kiwi und viele andere.

Baumschule Schmid

Ersinger Straße 1- 3
89610 Oberdischingen

Telefon: 07305 - 6591
Telefax: 07305 - 22292

schmid-baumschulen@t-online.de
www.schmid-baumschulen.de













OBSTSORTIMENT



SCHMID
Baumschulen


A P F E L

Reifezeit

Elstar Tafelapfel, sehr aromatisch	Okt - Dez	
Goldparmäne Tafelapfel, robust, süß, aromatisch	Anf. Okt - Dez	
Gravensteiner Tafelapfel, aromatisch, betonter Duft	Anf. bis Mitte Sept	
Jakob Fischer Wirtschaftsapfel, saftig, säuerlich	Mitte Sept - Nov	
Jonagold Tafelapfel, reichtragend, mittel bis groß	Dez - Febr	
Melrose Tafelapfel, Frucht groß, guter Geschmack	Dez - April	
Pinova mittelgroß, süßsäuerlich, Schorf- u. Mehlttauresistent	Dez - April	
Roter Boskoop feinwürzig, festes Fruchtfleisch	Jan - April	
RubINETTE süßsauer, würzig, festes Fruchtl., Schorf- und Mehlttauresistent	Okt - März	
Topaz Tafelapfel, Schorf und Mehlttauresistent, süß-säuerlich	Mitte Okt - Jan	

A P F E L

Reifezeit






Pilot mittelgroß, süßsauer Schorf- und Mehlttauresistent	Ende Sept - Mai	
Rewena mittelgroß, Schorf- und Mehlttauresistent	Oktober	
Weißer Klarapfel säuerlich, wenig empfindlich	Ende Juli - Anf. Aug	
Weißer Winterglocken robust, säuerlich, herb	Mitte Okt - April	

BIRNE



Alexander Lukas rundlich, fest und aromatisch	Sept - Dez	
Clapps Liebling große Frucht, gelbe Farbe	August - Sept	
Conference saftig, gut lagerfähig	Sept - Nov	
Williams Christbirne große Frucht, sehr süß	Aug - Sept	
Köstl. von Charneu mittelgroß, streifig rote Frucht, süß	Okt - Febr	

KIRSCH E

Reifezeit

Kordia gr. Knorpelkirsche, braunschwarz, sehr aromatisch	6. Kirschwoche	
Hedelfinger Riesenkirsche sehr große Frucht, saftig, dunkel	4.-5. Kirschwoche	
Regina Knorpelkirsche, rotbraun, süß-säuerlich	7.-8. Kirschwoche	
Lapins Süßkirsche, rotbraun, süße, platzfeste Frucht	Ende Juli	
Beutelsbacher Rexelle Sauerkirsche, groß, braurot, sehr saftig	5.-6. Kirschwoche	

ZWETSCHGE / PFLAUME

Hanita groß, oval, feinsäuerlich, selbstfruchtend	Mitte Aug - Ende Sept	
Hauszwetschge groß, oval, reichtragend, selbstfruchtend	Ende Sept - Anf. Okt	
Wangenheimer Frühzwetschge mittelgroß, ausgez. Geschmack, selbstfr.	Ende Aug - Mitte Sept	